



Рисование


“Цыплята”

Здравствуйте уважаемые родители и дети!

Сегодня у нас необычное рисование. Мы с вами будем рисовать цыплят. А чтобы узнать при помощи чего мы будем рисовать цыплят, нужно отгадать загадку.

Из яйца, как из пелёнок,
Только выбрался цыплёнок —
И пошёл пушок пешком
Настоящим петушком.
Сафронов Л.



**Я за ниточку держу
Радужный фонарик
И боюсь, что улетит
Мой воздушный... (шарик)**



Приготовьте воздушный шарик, зеленую и желтую краску, лист бумаги.



Расположите лист бумаги вертикально. Обмакните шарик в зеленую краску. И нанесите отпечатки шариком на бумагу. Это у нас будет травка.



Затем переверните шарик другой стороной и обмакните в желтую краску. И над травкой сделайте такие же отпечатки шариком. Дайте высохнуть.



Дорисуйте карандашом или фломастером цыпленку глазки, клюв, лапки и крылья.



Готово!