

Домашнее музцирование



Мир звуков окружает ребёнка с момента рождения (вернее он живёт в нём ещё до рождения).

В безбрежном звуковом море музыкальные звуки особенно влекут детей, и нам следует помочь ребёнку сделать верные шаги, чтобы музыка стала богатейшим достижением его жизни.

Постигая мир музыкальных звуков, ребёнок учится слушать и слышать окружающий мир, учится выражать музыкальными звуками впечатления.

Ребёнок не только слышит разные звуки, он различает их. Обычно малыши очень рано что-то мурлычат, напевают. Как правило, детям нравится красивое, выразительное чтение стихов. Малыши тянутся к звукам, к музыке.

Давайте помогать им в этом!

Очень важно для развития слуха научить ребёнка слышать звуки природы. Прислушайтесь с малышом к звукам леса, а потом расскажите где и что звучит, близко или далеко поёт птичка, шуршит листва и т.д.

Интересно предложить послушать запись голосов птиц, сначала тех, которые детям знакомы, затем новые голоса. Вот такое постепенное приобщение ребёнка к миру звуков должно дать ему понимание того, что музыкальные звуки — это нечто близкое к нему, связанное с его окружением, с природой.

«Музыкальное воспитание – это не воспитание музыканта, а прежде всего воспитание человека»

В.А. Сухомлинский.





Замечено, что дети очень любят музыкальные игрушки. С их помощью музыка проникает в быт семьи. Как же правильно их использовать дома? Дети хорошо чувствуют эмоциональную выразительность музыки, понимают красоту звуков. Родителям необходимо помогать развитию музыкальных способностей ребёнка не только на музыкальных занятиях, но и с помощью музицирования дома.

Взрослые могут исполнять знакомые для детей мелодии, а дети слушать. Постарайтесь выбрать мелодию, где нет больших интервалов и скачков, исполняйте в медленном темпе, чтобы ваш ребёнок мог следить за вашим исполнением. Ребёнок может присоединиться к вам, а затем попробовать исполнить мелодию самостоятельно. Самостоятельная музыкальная деятельность развивает музыкальные и творческие способности дошкольника.



Перечень музыкальных игрушек: колокольчики, погремушки, музыкальная шкатулка, шарманка, барабан, бубен, дудочка, металлофон, гармошка, деревянные ложки и т.д.

Кухонная посуда тоже может стать музыкальным инструментом!

-  Ложки, лучше взять деревянные, ударять ими в нужном ритме об ладонь.
-  Кастрюля, верх которой туго обтянут плотным полиэтиленом, может стать барабаном.
-  Алюминиевая кастрюля, по дну которой можно не сильно бить ковшиком или ложкой.
-  Если вам нравится экспериментировать, то попробуйте подыграть себе на стаканах, тёрке, тарелках, крышках от кастрюль и т.д.

